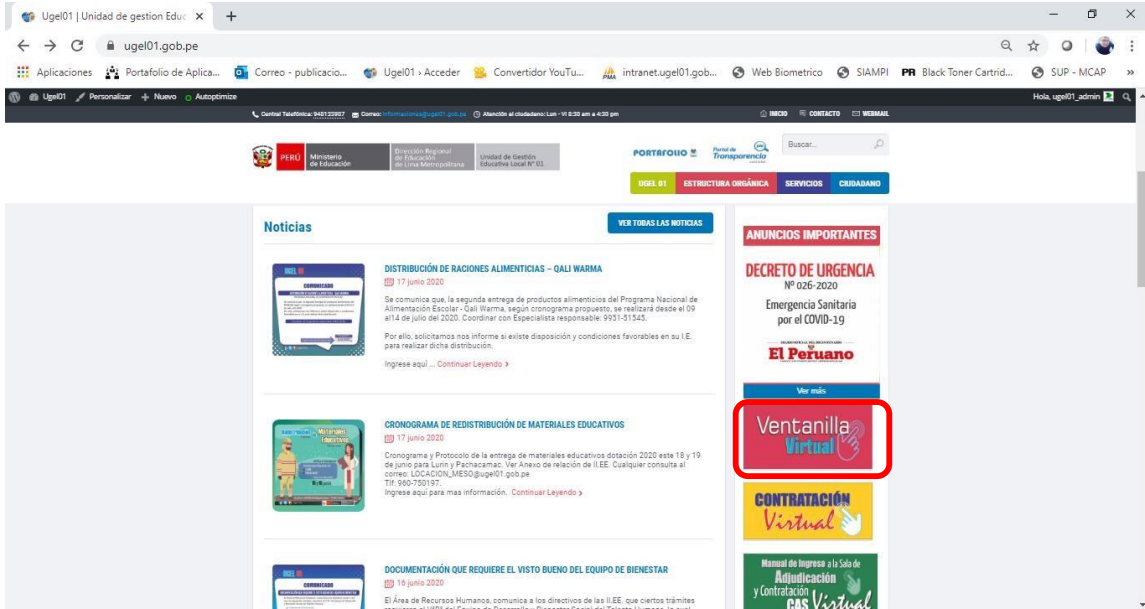




MANUAL DE INGRESO A LA SALA DE VIDEOCONFERENCIA PARA CONTRATACION NO PRESENCIAL

Contrato para promotor cultural, Encargatura para el cargo de especialista de educación para la sede administrativa de la ugel01-sjm y otros tramites

1er Paso: Ingresamos a la página web de la UGEL 01, Hacemos clic en el botón **Ventanilla Virtual**.



2do Paso: Clic en **INGRESE LA PLATAFORMA**



VENTANILLA VIRTUAL


Inicio > VENTANILLA VIRTUAL

Ciudadano

Bienvenido a la plataforma de ventanilla virtual de la Ugel01

Por favor si es la primera vez que realiza una solicitud por la plataforma de ventanilla virtual haga clic en **registrarse**. Si ha realizado anteriormente una solicitud por la plataforma de ventanilla virtual **ingrese con su usuario (DNI) y su clave**. En caso no recuerde su clave, haga clic en la opción **restablecer clave** y le enviaremos un correo electrónico desde la cuenta de correo ventanillavirtual@ugel01.gob.pe con un Link para que pueda restablecerla.

Telefonos de contacto: 993489399 / 924832643 / 959798452



3er Paso: Ingresamos nuestro DNI, Clave y clic en Ingresar.

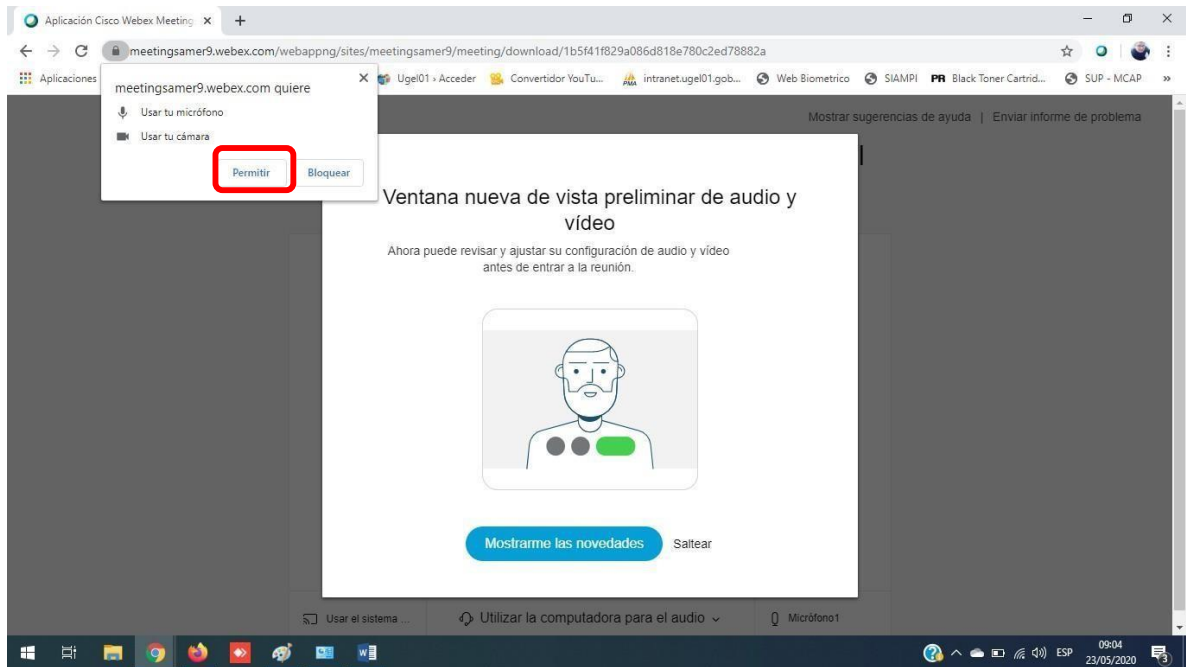


4to Paso: Clic en el botón INGRESAR A LA SALA VIRTUAL

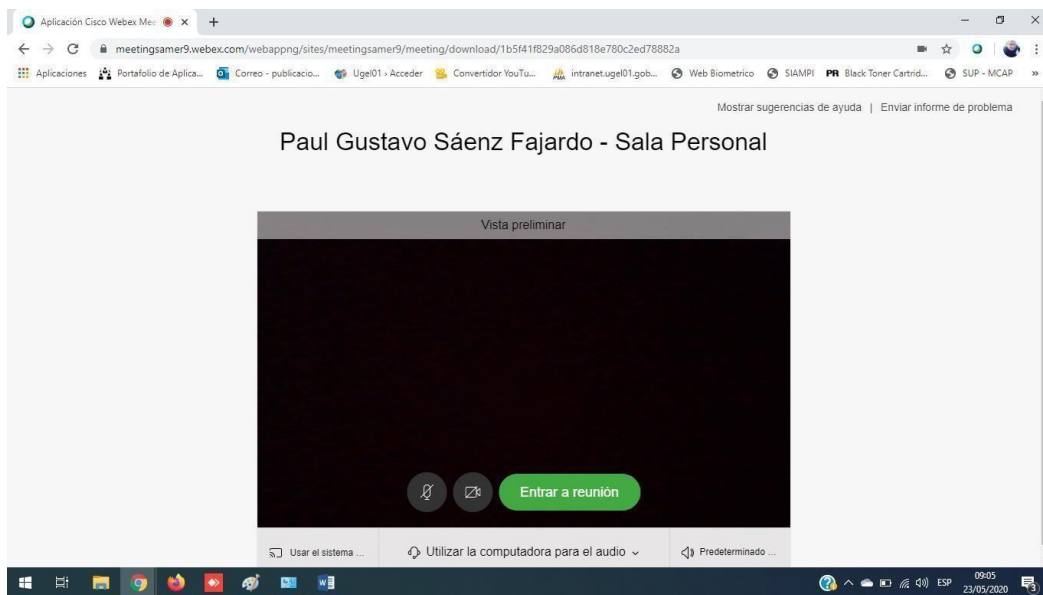


5to Paso: Hacemos clic en el texto **Entre desde su navegador.**

7mo Paso: Clic en **Permitir** y después clic en **Saltar**

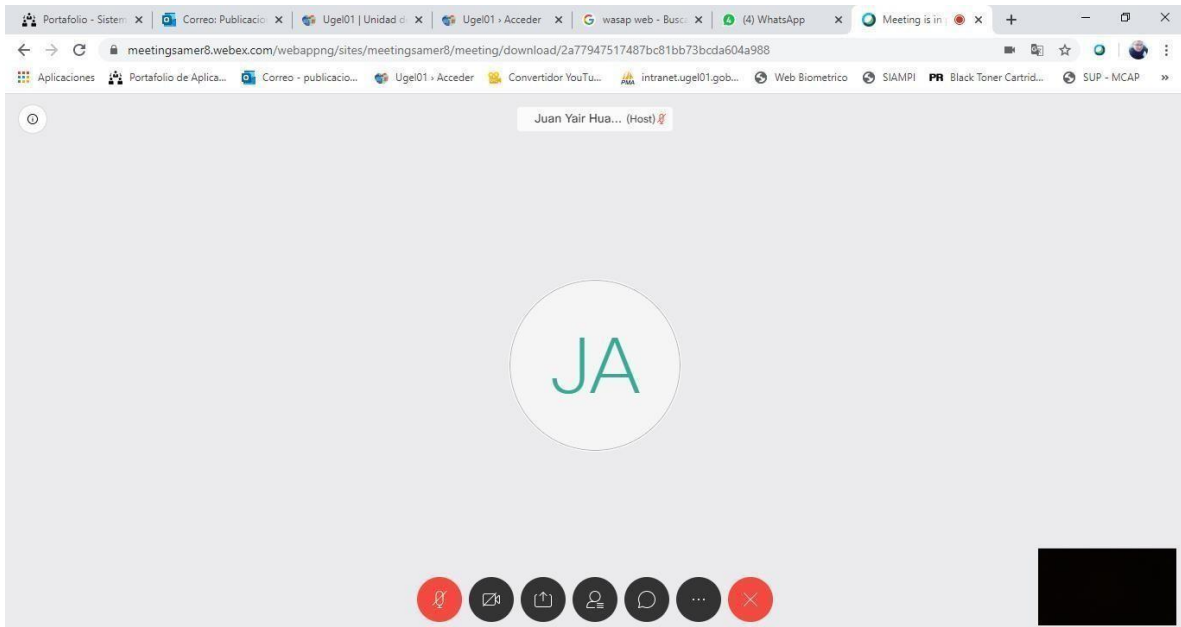


8vo Paso: Clic en el botón **Entrar a reunión** y ya somos participe de la reunión.





10mo Paso: Audio y Video (Color rojo es desactivado, Color Negro es activado)



Precisiones:

Al momento de ingresar deberán digitar su DNI y correo, de acuerdo a lo indicado en el paso 6 Portar en todo momento el celular con el número que registro al momento de su postulación.